

# JR(山手線、京浜東北線 他) 新橋駅から日本の酒情報館への行き方

1. JR 新橋駅で、電車を下車します。



2. 北改札から出て、日比谷口 (SL広場) 方面へ歩きます。



3. 日比谷口（SL広場）から外に出ます。




4. SL広場を抜け、LABI新橋様、PRONTO様側に横断歩道を渡ります。






5. 横断歩道を渡ったら、歩道沿いに洋菓子のHIROTA様方向に右折し、直進します。




6. 洋菓子のHIROTA様を左側に見ながら、歩道を道なりに直進します。



7. 角にマクドナルド様がある交差点で横断歩道を渡ります。




8. 横断歩道を渡った後、PERSA（銀座ライオン様、リンガーハット様）の手前で左折します。






9. 外堀通り沿いの歩道を西新橋方面に直進します。



10. しばらく歩くと新橋二丁目の交差点に差し掛かるので、西新橋方面に横断歩道を渡ります。






11. しばらく歩くと西新橋の交差点に差し掛かるので、内幸町方面に横断歩道を渡ります。



12. 横断歩道を渡った後、外堀通り沿いに歩道を虎ノ門駅方向に直進します。






13. すぐに内幸町駅A4a出口が見えてくるので、その横を虎ノ門駅方向に直進します。



14. 少し歩くと見えてくる、バス停の西新橋一丁目④のりばの前を虎ノ門駅方向に直進します。





9. 歩道橋が見えてくるので、登らないでその横をさらに虎ノ門駅方向に直進します。




16. しばらく歩くと郵便局が見えてくるので、その前を過ぎてもう少し直進します。





17. 杉玉があるビル（SMBC日興証券様があります）が見えてくるので、左側の入口より入ります。



※ビルから下がる杉玉です。

※ビルの入口には、日本の酒情報館の看板があります。



18. エレベーターホールを過ぎて奥に進みます。



19. 廊下の右側に日本の酒情報館の看板があるので、そこを矢印の通り右折します。





20. 酒と書いてある入口がありますので、ここが日本の酒情報館です。

